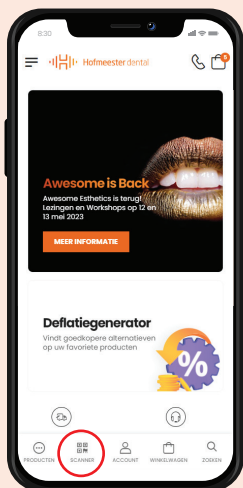


Het gebruik van de QR-codes met de website

Om de QR-codes te gebruiken met website dient u ingelogd te zijn, dit kan u vooraf al doen of na de eerste scan. Heeft u nog geen account? Registreer u dan eerst. Uw account wordt in de tussentijd goedgekeurd door onze binnendienst.



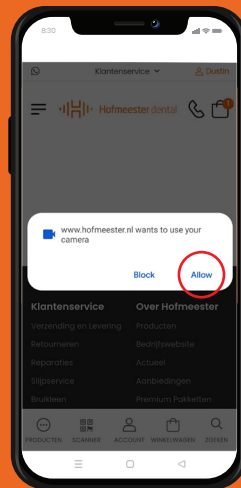
Stap 1.

Bezoek onze QR Scanner

Deze kunt u direct bereiken via <https://www.hofmeester.nl/scan>

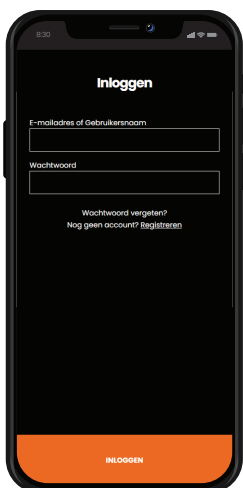
of

Klik op de Scanner knop onderaan



Stap 2.

Geef de website toestemming om uw Camera te gebruiken.



Stap 3.

Wanneer u nog niet ingelogd bent. Dan moet u dat nog even doen.




Stap 4.

Scan de code met uw telefoon.

Bij een succesvolle scan staat het product in uw winkelwagen

Via de Oranje knop 'Scannen' gaat u terug naar de scanner

Via de donkergrijze knop  gaat u naar uw Winkelwagen. Die u vervolgens kan afrekenen op de gebruikelijke manier.

